




**Menteri Dalam Negeri
Republik Indonesia**

ARAH KEBIJAKAN PEMBANGUNAN DAERAH DALAM PENYUSUNAN PROGRAM/KEGIATAN RKPD TAHUN 2013

**Musyawarah Perencanaan Pembangunan
Provinsi Jawa Timur 2012**

Surabaya, 16 April 2012

UU No.25 Tahun 2004 tentang Sistem Perencanaan Pembangunan Nasional
Undang-Undang Nomor 32 Tahun 2004 tentang Pemerintahan Daerah



PENYELENGGARAAN PEMERINTAHAN DAERAH

- PERENCANAAN PEMBANGUNAN DAERAH**
- SATU KESATUAN DALAM SISTEM PERENCANAAN PEMBANGUNAN NASIONAL**

RPJPN ----- RPJPD

RPJMN ----- RPJMD

RKP ----- RKP

Penyusunan RKPD Tahun 2013

1

Penyelarasan prioritas pembangunan daerah dan rencana program serta kegiatan tahun 2013 dengan indikasi rencana program prioritas yang disertai kebutuhan pendanaan dalam RPJMD

2

Penyelarasan prioritas pembangunan daerah tahun 2013 dengan Prioritas dan Sasaran Pembangunan yang berdimensi Kewilayahan untuk Tahun 2013 dalam RPJMN 2010-2014

Perwujudan pertumbuhan yang berkelanjutan dan berkeadilan dengan strategi pro poor, pro job, pro growth, dan pro environment

RPJMN 2010-2014:
pertumbuhan ekonomi mencapai 7 persen
pengangguran menurun menjadi 5 sampai dengan 6 persen
kemiskinan turun menjadi 8 sampai dengan 10 persen

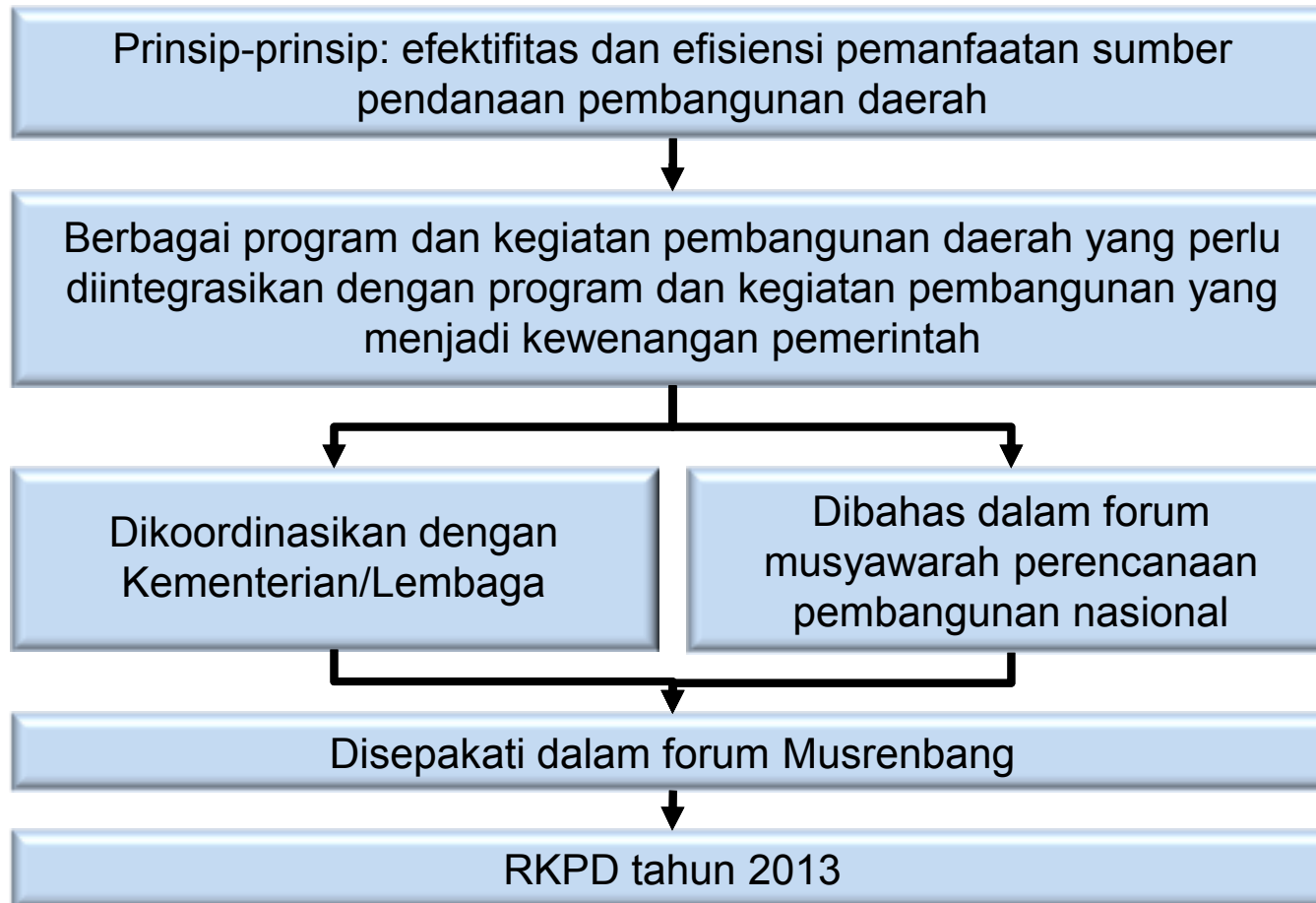
Pencapaian Target Pembangunan Daerah

Dukungan dari seluruh pemangku kepentingan

Peningkatan kerjasama pembangunan yang sinergis antara kabupaten/kota dalam wilayah Provinsi Jawa Timur serta dengan provinsi/kabupaten/kota lainnya

Prioritas dan sasaran pembangunan daerah
Tahun 2013

Penyelarasan Program-program Pembangunan Daerah dari berbagai Sumber Pendanaan



Kebijakan Umum APBD (KUA) dan Prioritas Pagu Anggaran Sementara (PPAS) untuk dibahas dan disepakati bersama DPRD sebagai landasan penyusunan rancangan Peraturan Daerah tentang APBD Tahun 2013

Proses dan Mekanisme Pengelolaan APBD

RKPD Provinsi Jawa Timur 2013



APBD Provinsi Jawa Timur 2013

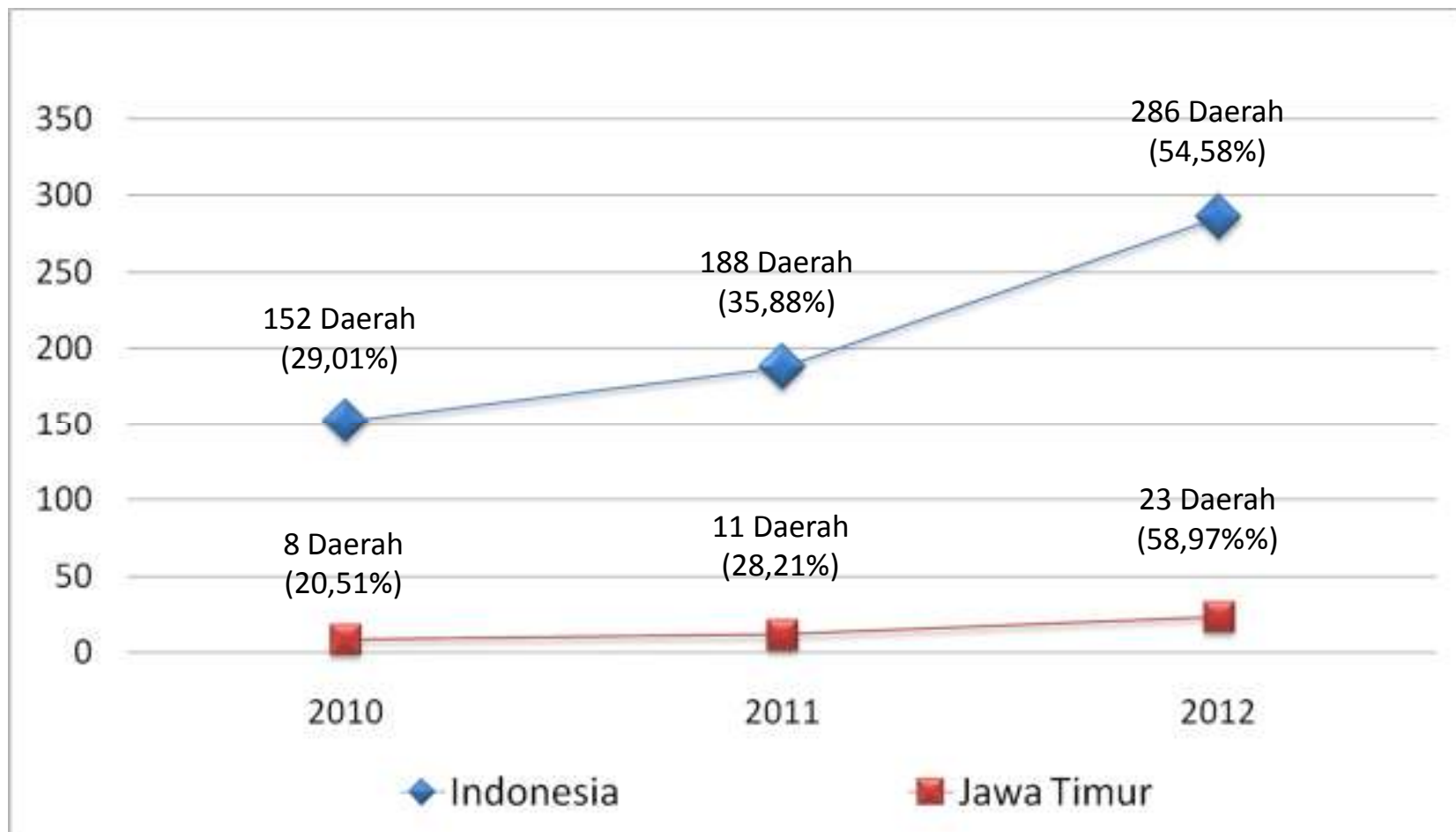


Kebijakan Umum APBD (KUA) dan Prioritas Pagu Anggaran Sementara (PPAS) untuk dibahas dan disepakati bersama DPRD sebagai landasan penyusunan rancangan Peraturan Daerah tentang APBD Tahun Anggaran 2013



Penganggaran APBD
Pelaksanaan dan Penatausahaan APBD
Pertanggungjawaban dan Pelaporan APBD

Penetapan Perda APBD Tepat Waktu Provinsi, Kabupaten dan Kota (2010-2012)



POSTUR AGREGAT PENDAPATAN APBD JAWA TIMUR

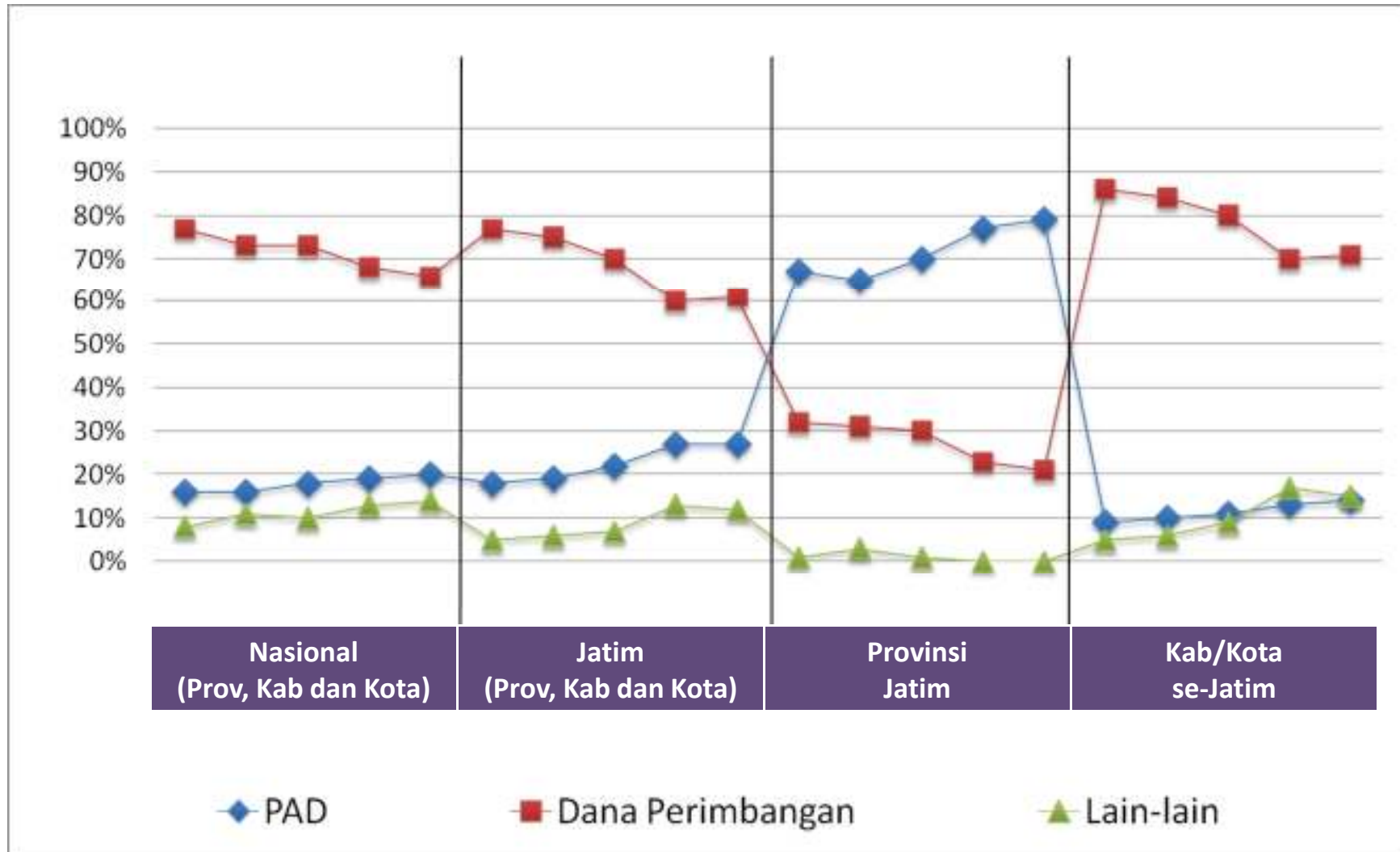
TA. 2008 s.d 2012

	Tahun	Pendapatan	PAD	%	Dana Perimbangan	%	Lain-lain Pendapatan yg Sah	%
Nasional (Provinsi, Kab dan Kota)	2008	346,472	53,976	16%	266,331	77%	26,165	8%
	2009	389,639	63,661	16%	283,502	73%	42,466	11%
	2010	403,922	71,639	18%	292,967	73%	39,317	10%
	2011	477,699	90,142	19%	327,159	68%	60,398	13%
	2012	573,542	113,247	20%	377,446	66%	82,849	14%
Jawa Timur (Provinsi, Kab dan Kota)	2008	32,817	5,989	18%	25,287	77%	1,541	5%
	2009	35,583	6,841	19%	26,757	75%	1,986	6%
	2010	39,546	8,740	22%	27,859	70%	2,947	7%
	2011	48,065	12,755	27%	28,970	60%	6,341	13%
	2012	57,701	15,366	27%	35,278	61%	7,056	12%
Provinsi Jawa Timur	2008	5,358	3,584	67%	1,719	32%	55	1%
	2009	5,951	3,887	65%	1,870	31%	194	3%
	2010	7,397	5,144	70%	2,214	30%	39	1%
	2011	9,907	7,615	77%	2,267	23%	25	0%
	2012	11,523	9,068	79%	2,409	21%	46	0%
Kab/Kota se - Jawa Timur	2008	27,458	2,405	9%	23,567	86%	1,486	5%
	2009	29,633	2,954	10%	24,887	84%	1,792	6%
	2010	32,149	3,596	11%	25,645	80%	2,908	9%
	2011	38,158	5,140	13%	26,702	70%	6,316	17%
	2012	46,177	6,298	14%	32,867	71%	7,010	15%

Catatan:

Untuk tahun 2012 tidak termasuk 9 Kabupaten yang belum menetapkan Perda APBD TA. 2012

POSTUR AGREGAT PENDAPATAN APBD JAWA TIMUR 2008 s.d 2012



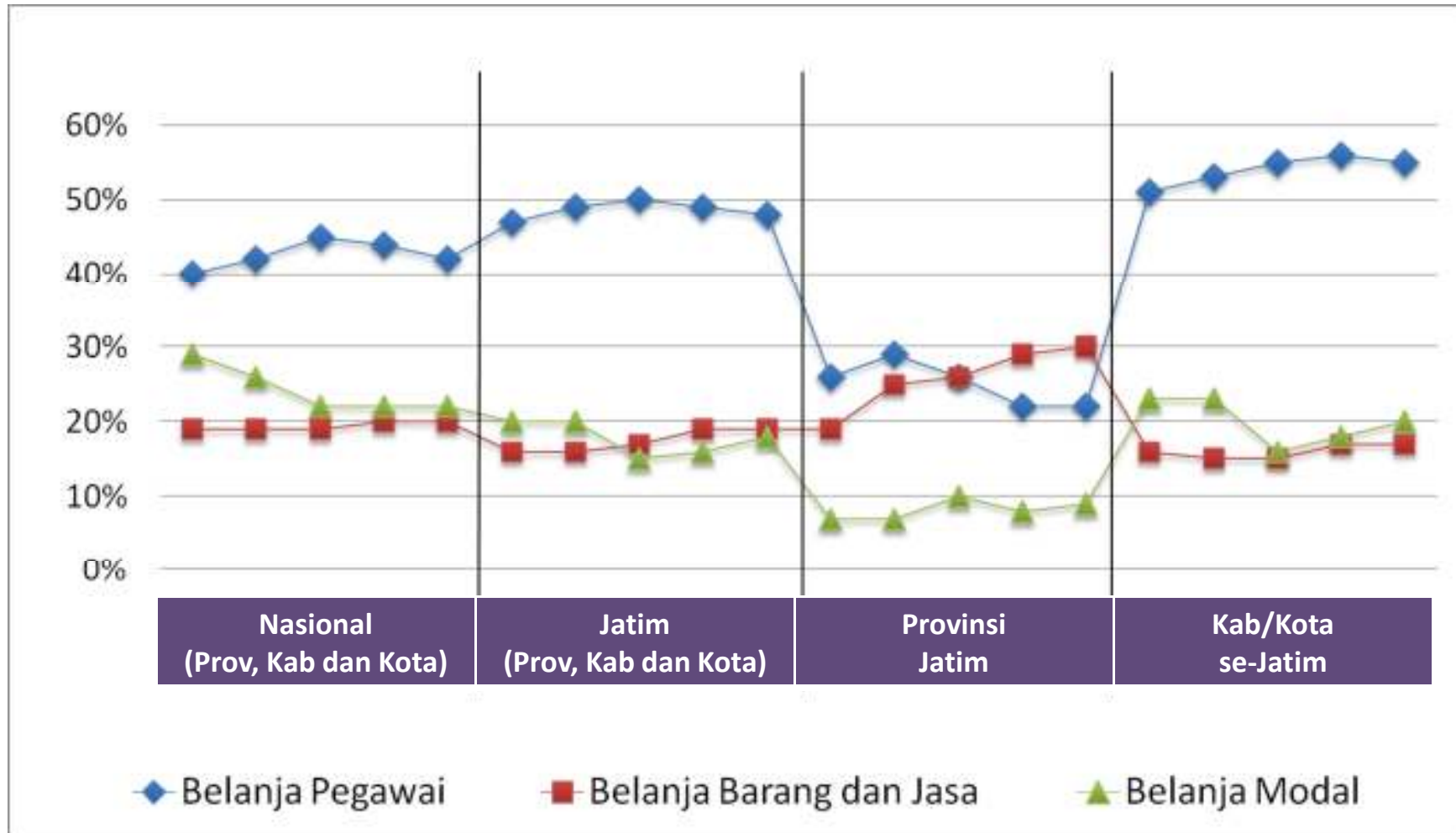
POSTUR AGREGAT BELANJA APBD JAWA TIMUR TA. 2008 s.d 2012

	Tahun	Belanja	Belanja Pegawai	%	Belanja Barang dan Jasa	%	Belanja Modal	%
Nasional (Provinsi, Kab dan Kota)	2008	390,177	157,089	40%	72,297	19%	111,401	29%
	2009	428,325	178,623	42%	79,409	19%	113,106	26%
	2010	444,002	198,538	45%	82,510	19%	96,359	22%
	2011	513,335	228,338	44%	103,830	20%	113,574	22%
	2012	613,501	259,901	42%	121,612	20%	136,261	22%
Jawa Timur (Provinsi, Kab dan Kota)	2008	36,556	17,205	47%	6,000	16%	7,394	20%
	2009	40,074	19,733	49%	6,496	16%	8,035	20%
	2010	43,446	21,750	50%	7,232	17%	6,323	15%
	2011	52,582	25,805	49%	10,077	19%	8,336	16%
	2012	61,668	29,737	48%	11,921	19%	10,801	18%
Provinsi Jawa Timur	2008	6,111	1,595	26%	1,181	19%	441	7%
	2009	6,314	1,821	29%	1,597	25%	433	7%
	2010	7,827	2,029	26%	2,016	26%	750	10%
	2011	10,626	2,331	22%	3,094	29%	900	8%
	2012	12,215	2,626	22%	3,064	30%	1,045	9%
Kab/Kota se - Jawa Timur	2008	30,445	15,610	51%	4,819	16%	6,953	23%
	2009	33,760	17,912	53%	4,898	15%	7,603	23%
	2010	35,620	19,721	55%	5,216	15%	5,573	16%
	2011	41,956	23,474	56%	6,983	17%	7,435	18%
	2012	49,453	27,111	55%	8,317	17%	9,756	20%

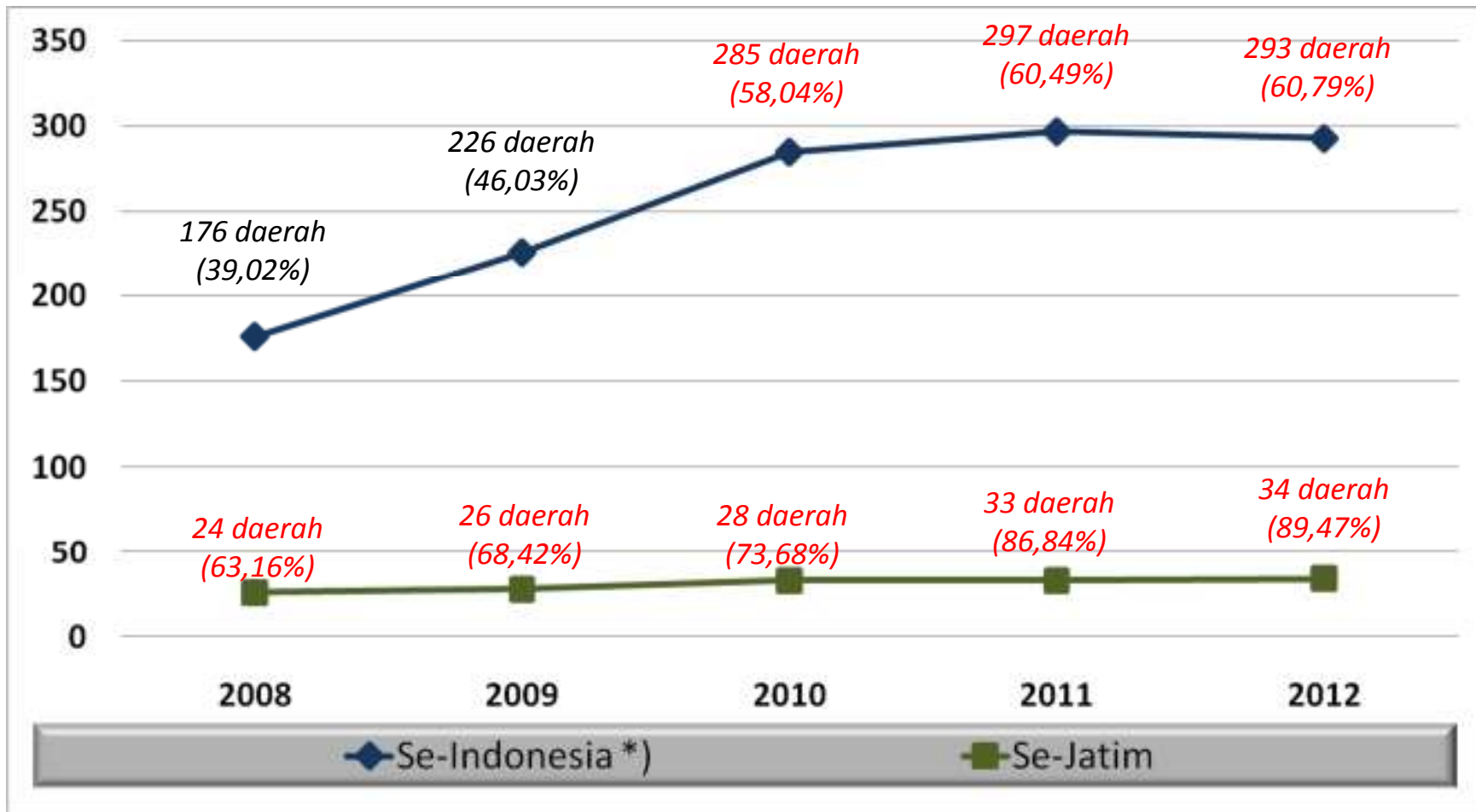
Catatan:

Untuk tahun 2012 tidak termasuk 9 Kabupaten yang belum menetapkan Perda APBD TA. 2012

POSTUR AGREGAT BELANJA APBD JAWA TIMUR TA. 2008 s.d 2012



Belanja Pegawai Kabupaten-kota Diatas 50% dari Belanja APBD



Catatan:

- Diolah dari beberapa sumber (www.djpk.depkeu.go.id dan Data APBD Ditjen Keuangan

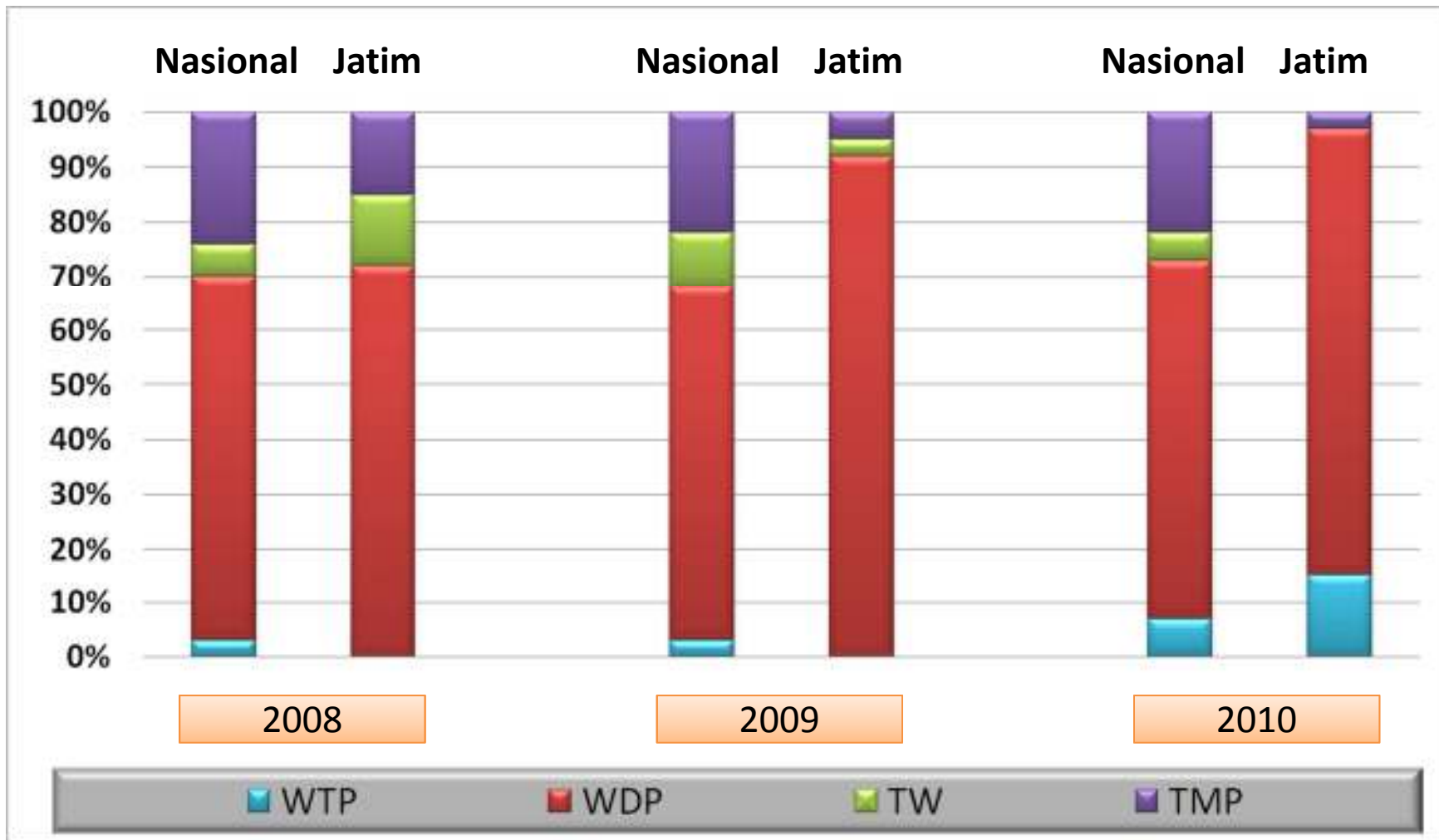
*) Untuk tahun 2012 tidak termasuk 9 Kabupaten yang belum menetapkan Perda APBD TA. 2012

Perkembangan Opini BPK - Audit LKPD Tahun 2008-2010

TAHUN	AGREGAT	OPINI LKPD								JUMLAH
		WTP %		WDP %		TW %		TMP %		
2008	Nasional	13	3%	323	67%	31	6%	118	24%	485
	Jawa Timur	0	0%	28	72%	5	13%	6	15%	39
2009	Nasional	15	3%	330	65%	48	10%	111	22%	504
	Jawa Timur	0	0%	36	92%	1	3%	2	5%	39
2010	Nasional	34	7%	341	66%	26	5%	115	22%	516
	Jawa Timur	6	15%	32	82%	0	0%	1	3%	39

Sumber: BPK- RI, Ikhtisar Hasil Pemeriksaan Semester II Tahun 2011.

Perkembangan Opini BPK Audit LKPD Tahun 2008-2010



Sumber: Diolah dari BPK- RI, Ikhtisar Hasil Pemeriksaan Semester I Tahun 2011.

TERIMA KASIH